

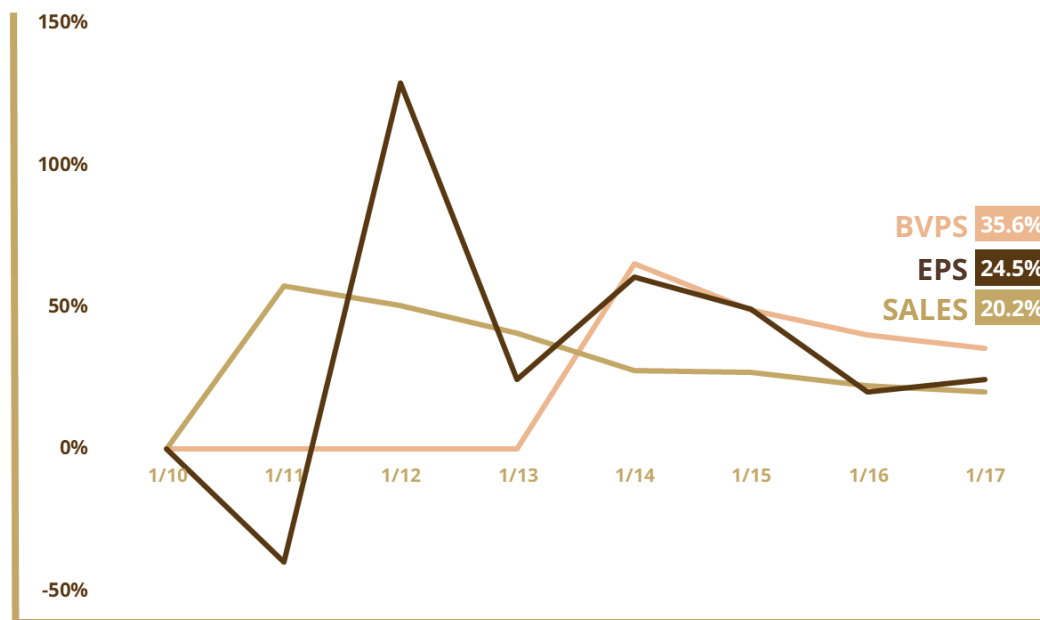


M I D A S

VALUE INVESTMENTS

אין לראות במידע במסמך זה משום המלצה לביצוע פעולות ו/או ייעוץ השקעות ו/או שיווק השקעות ו/או ייעוץ מכל סוג שהוא. המידע המוצג הנו דעת הכותב לידיעה לצורך לימודי בלבד. המידע אינו מהווה תחליף לייעוץ המתחשב בנתונים ובצרכים המיוחדים של כל אדם. כל העושה במידע הנ"ל שימוש כלשהו עושה זאת על דעתו בלבד ועל אחריותו הבלעדית. הכותב מחזיק ו/או עלול להחזיק חלק מן הניירות המוזכרים במסמך.

Yearly Growth Rates



Average Growth Rates

	7Y	5Y	3Y	1Y
BVPS	---	47.1%	41.5%	35.6%
EPS	29.7%	35.0%	30.9%	24.5%
SALES	34.5%	27.5%	23.2%	20.2%
OCPS	41.5%	17.8%	51.1%	21.3%

ROE: 25.7% | ROIC: 24.5%

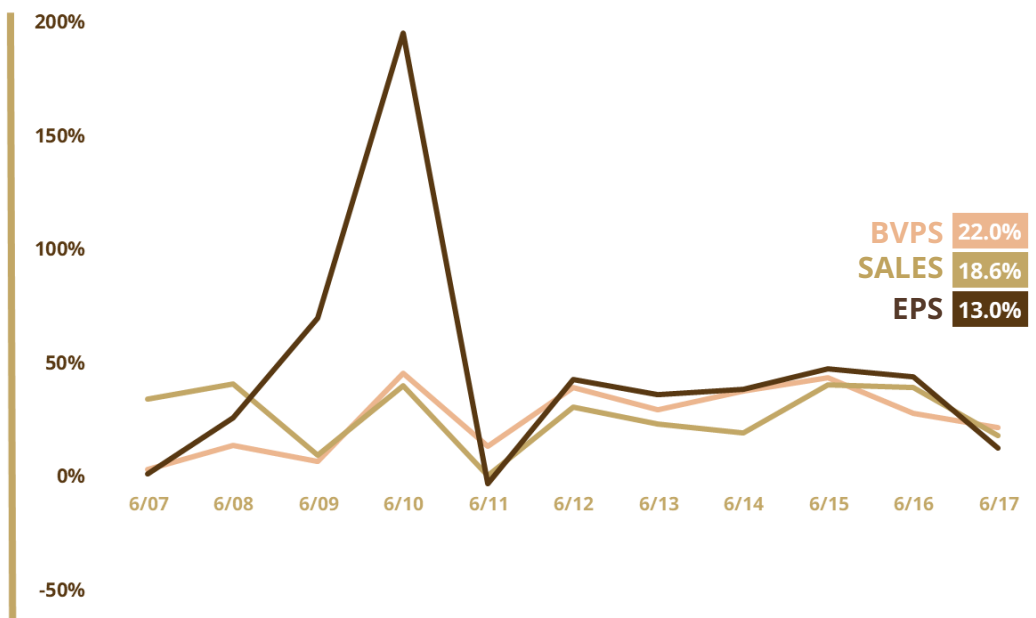
DEBT: 0\$ | DIV: 0\$

Calculate Purchase Price



Data: 30.06.2017

Yearly Growth Rates



Average Growth Rates

	10Y	7Y	5Y	3Y	1Y
BVPS	27.7%	33.9%	32.2%	31.0%	22.0%
EPS	45.7%	30.1%	35.5%	34.2%	13.0%
SALES	25.9%	24.2%	28.1%	32.6%	18.6%
OCPS	61.8%	25.2%	40.5%	119.2%	6.3%

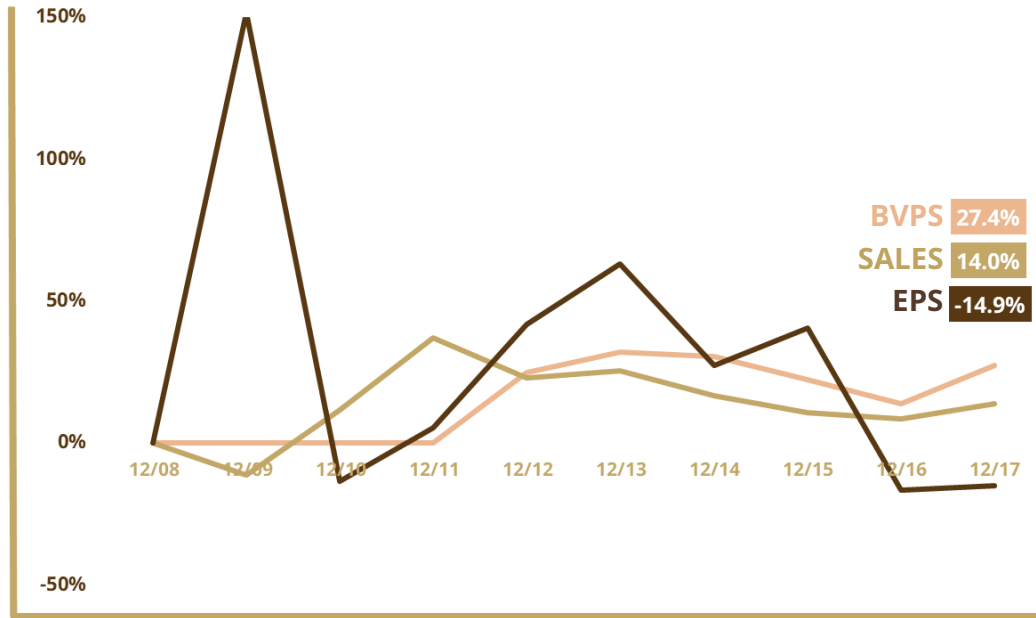
ROE: 15.9% | ROIC: 15.5%

DEBT: 0\$ | DIV: 0\$

Calculate Purchase Price



Yearly Growth Rates



Average Growth Rates

	7Y	5Y	3Y	1Y
BVPS	---	25.0%	21.0%	27.4%
EPS	17.6%	15.7%	0.0%	-14.9%
SALES	19.0%	15.0%	11.1%	14.0%
OCPS	48.0%	30.3%	17.7%	-10.2%

ROE: 22.8% | ROIC: 15.5%

DEBT: 6.2 Years Earnings | DIV: 0\$

Calculate Purchase Price

